

# Takuga - Képességfejlesztő fa betűjáték

„Mindent a kéznek, semmit a szemnek!”


Formatervezési oltalom: RCD lajstromszám: **003862390** (EUIPO)

## Játékleírás

**Karakterek:** a magyar ábécé nyomtatott kisbetűi

A betűk minden esetben a bal alsó sarokban lekerekítettek (ez egy tájékozódási pont, hogy ne forgassuk a betűket), így kitapintható a domborulat alapján, hogy melyik betű van a kezünkben.

Az eszköz célja a betűtanulás folyamatának segítése.



## Tartozékok:

- 55 darab karakter:

a	2	d	1	f	1	í	1	m	1	ö	1	s	1	ú	1	x	1
á	2	dz	1	g	1	j	1	n	1	ó	1	sz	1	ü	1	y	1
b	1	dzs	1	gy	1	k	2	ny	1	p	1	t	2	ű	1	z	1
c	1	e	2	h	1	l	2	o	2	q	1	ty	1	v	1	zs	1
cs	1	é	2	i	2	ly	1	ó	1	r	1	u	2	w	1		1

Ajándék g, gy betűformák:



**Anyaga:** lézervágott nyír rétegelt lemez

A négyzetek mérete: 5x5 cm, bal alsó sarok lekerekítve, a négyzet vastagsága 3 mm.  
A faragásztóval rögzített betűk 3 mm vastagságúak.

**Tisztás:** enyhén nedves textillel

- 1 darab vászonzsák
- 1 darab játékleírás

**Ajánlott:** a betűtanulás kezdetétől 99 éves korig

**Felületkezelés nélküli!** Festhető, lakkozható!

**A lepattogó darabkák fulladást okozhatnak!**

## Ötletek az eszközhöz:

### 1. Alapfok

1.1 Betűk felismerése: A zsákban lévő betűkből egyet kiválasztunk, a lekerekített sarok megkeresése után a betű kitapintható, megnevezhető. Amennyiben téves a betű megnevezése, visszakerül a zsákba.

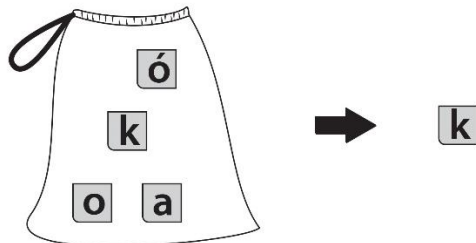
1.2 Ugyanez, de egységnyi idő alatt: 1, 2, 3.. perc alatt, az nyer, aki több betűt vesz ki a zsákból sikeresen.

1.3 A kivett betűkből szavak kirakása.

2. Kakukktojás feladatok: Legalább három betű van a zsákban, melyek közül egy nem illik a többi közé.

Lehetséges szempontok:

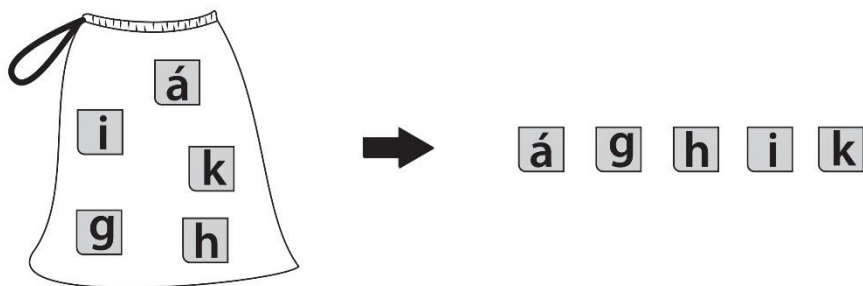
- magánhangzó-mássalhangzó,



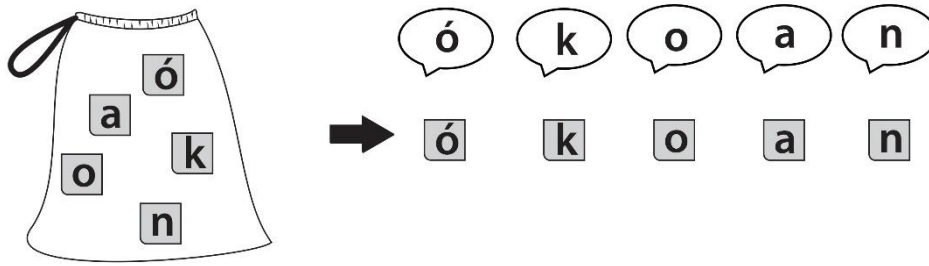
- hosszú-rövid magánhangzó,
- zöngés-zöngétlen mássalhangzó,
- egyjegyű-kétjegyű mássalhangzó,
- magas-mély hangrendű magánhangzó.. stb.

Az oda nem illő betű megnevezéséig nem lehet betűt kivenni a zsákból.

3. Betűrend: Legalább 3 betű a zsákban, kitapogtatásuk után a betűket abc sorrendben kell kivenni.

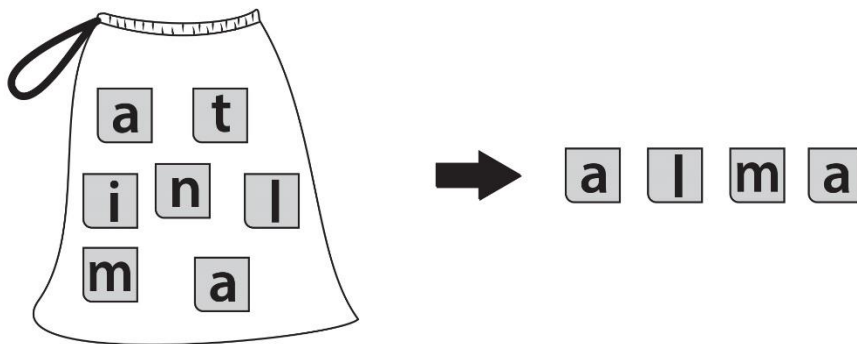


4. Betűk kivétele a zsákból hallás alapján. A zsákba tett betűk közül egyet megnevezünk, melyet ezt közvetően ki kell keresni. Amennyiben a betű kiválasztása sikeres, újabb betűt nevezünk meg. Ügyeljünk arra, hogy ne legyen sok betű a zsákban.



5. Válogatás: A gyerek elé egy képet teszünk (pl: alma), a zsákba az alma betűit tesszük, valamint tetszőlegesen néhány darabbal többet. A feladat az alma szó betűinek a kivétele.

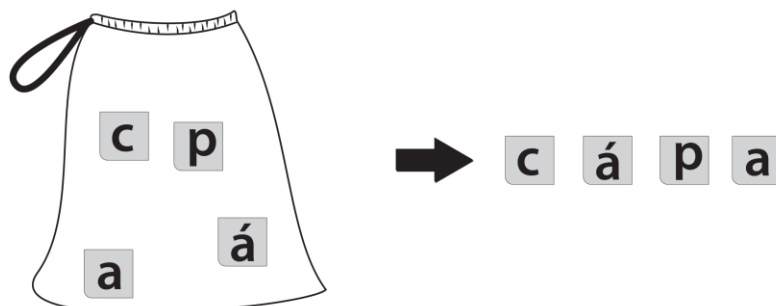
A feladat kép nélkül is kipróbálható, így a hallott szó betűit kell megkeresni.



6. Szó kitalálása: A zsákban egy szó (a szófajának megnevezése ajánlott), melynek betűi akaratlanul is összekeverednek. A betűk kitapogatása után, képességhez mért gondolkodási idő után meg kell mondani, melyik szó betűi vannak a zsákban. Egy 7-8 betűs szó már a felnőtteknek is kihívás lehet. A betűket lapra leírni vagy kivenni nem lehet.

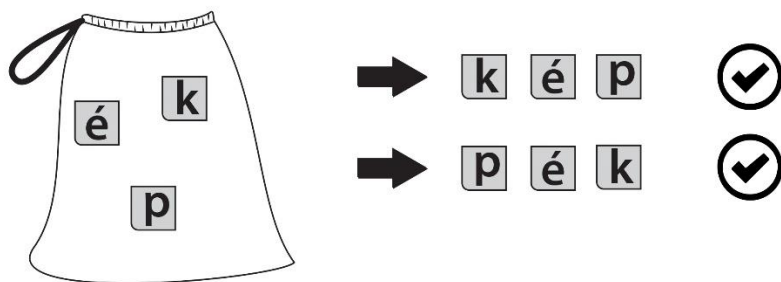
Az alábbi nehézségi fokok javasoltak.

1. Főfogalom megadásával Például: A zsákban egy állat neve van.

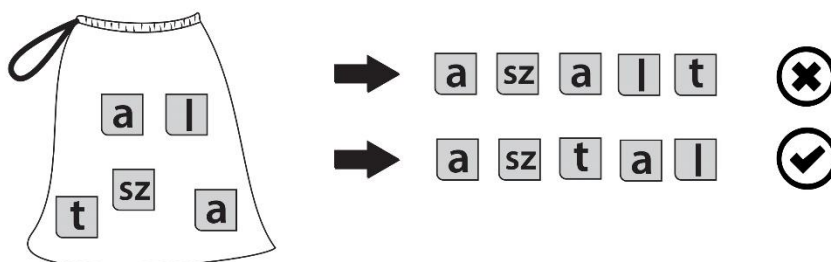


2. Szófaj megadásával. Például: A zsákban valaminek, valakinek a neve van. Egyes betűhalmazból több értelmes szót is ki lehet rakni:

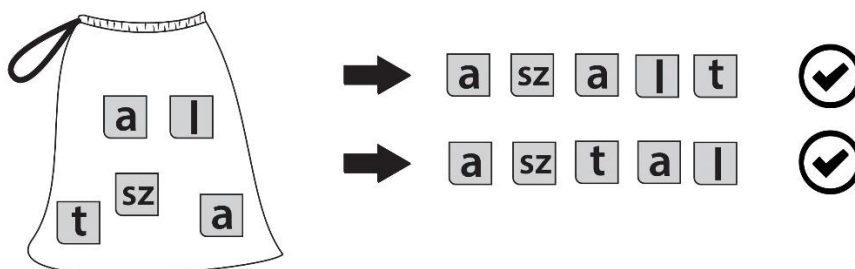
Például: épke ->kép, pék (Ha a megoldás főnév, akkor mindkét megoldás elfogadható.)



aaszt ->asztal, aszalt (Ha a megoldás főnév, akkor az aszalt szó kizárható a megoldások közül.)



3. A zsákba kerülnek a betűk, a szó kitalálásához semmilyen támpontot nem adunk.



7. A betűkből (zsák használata) nélkül tetszőlegesen szavak kirakhatók.

A karakter nélküli üres lap bármilyen betűt helyettesíthet.

További javaslatok:

- Egyéni szabályok alkothatók.
- A feladatokat nehézségét a partnerek képességei szerint határozzuk meg.

Jó szórakozást és eredményes tanulást kívánok!

Kuti Gáspár, gyógypedagógus

**Kapcsolat:** Kuti Gáspár, 8257 Badacsonytomaj, Arborétum u. 4.

**Telefon:** 0670/299 15 08

**E-mail:** takuga@takuga.hu, gaspar.kuti@gmail.com,

**Honlap:** www.takuga.hu

**Facebook:** www.facebook.com/takuga1