

# Takuga - Képességfejlesztő fajáték formákkal

„Mindent a kéznek, semmit a szemnek!”

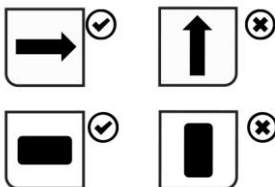
Formatervezési oltalom: RCD lajstromszám: **003862390** (EUIPO)

## Játékleírás

**Karakterek:** formák


A formák minden esetben a bal alsó sarokban lekerekítettek (ez egy tájékozódási pont, hogy ne forgassuk az elemeket másik irányokba), így kitapintható a domborulat alapján, hogy melyik forma van a kezünkben.

Az eszköz célja a formák felismerése, tudatosítása.



## Tartozékok:

- 30 darab forma:



**Anyaga:** lézervágott nyír rétegelt lemez

A négyzetek mérete: 5x5 cm, bal alsó sarok lekerekítve, a négyzet vastagsága 3 mm.  
A faragásztóval rögzített elemek 3 mm vastagságúak.

**Tisztás:** enyhén nedves textillel

- 1 darab vászonzsák
- 1 darab játékleírás
- 2 darab laminált lap a formák képével

**Ajánlott:** 4-99 éves korig

**Felületkezelés nélküli!** Festhető, lakkozható!

**A lepattogó darabkák fulladást okozhatnak!**

## Ötletek az eszközhöz:

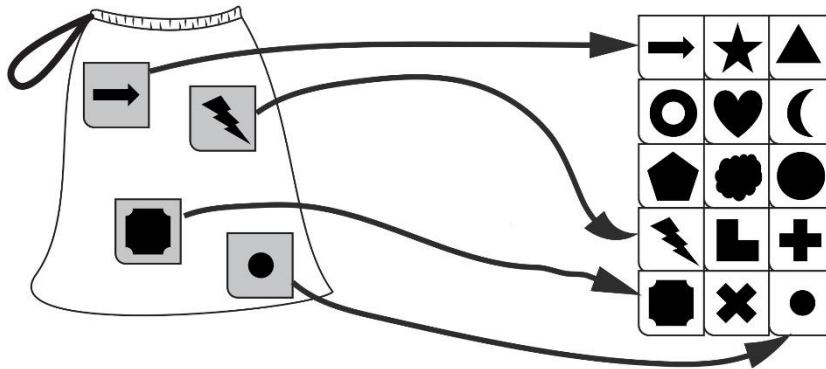
1. Alapfok: A formák lapra helyezése, ekkor még nem kell tapintással felismerni a formákat.

A feladat célja a játék formavilágának megismerése, a formák helyes egyeztetése.

2. Forma felismerése tapintással: A zsákban kell kiválasztani egy formát, kitapintani a domborulatot, majd megmutatni a lapon ugyanazt a formát. Sikeres formaegyeztetés után a forma a lapra helyezhető.

(Megjegyzés: A gyermekek gyakran megpróbálnak a formáknak nevet adni: zászló, hullám, híd... stb.)

Nyelvi fejlesztés: Forma jellemzése: kerek, szögletes, kicsi, nagy... stb.)



Jó szórakozást és eredményes tanulást kívánok!

Kuti Gáspár, gyógypedagógus

Kapcsolat: Kuti Gáspár, 8257 Badacsonytomaj, Arborétum u. 4.

Telefon: 0670/299 15 08

E-mail: [takuga@takuga.hu](mailto:takuga@takuga.hu), [gaspar.kuti@gmail.com](mailto:gaspar.kuti@gmail.com),

Honlap: [www.takuga.hu](http://www.takuga.hu)

Facebook: [www.facebook.com/takuga1](http://www.facebook.com/takuga1)